

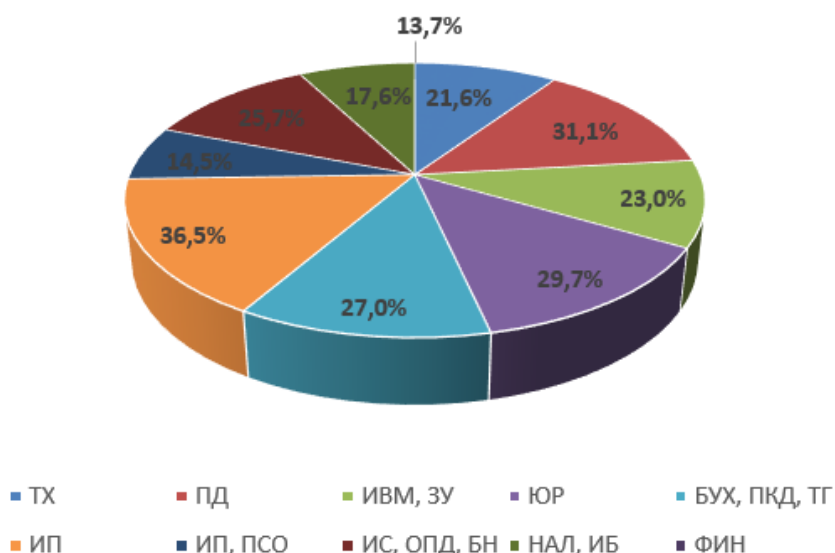
**ИНФОРМАЦИЯ О РЕЗУЛЬТАТАХ АНКЕТИРОВАНИЯ
ПЕДАГОГИЧЕСКИХ РАБОТНИКОВ ЧПОУ ТОСПО «ТюмКЭУП»
ОБ УДОВЛЕТВОРЕННОСТИ УСЛОВИЯМИ И ОРГАНИЗАЦИЕЙ
ОБРАЗОВАТЕЛЬНОЙ ДЕЯТЕЛЬНОСТИ В РАМКАХ РЕАЛИЗАЦИИ ОП СПО
ЗА 2 ПОЛУГОДИЕ 2025-2026 УЧЕБНОГО ГОДА**

В анкетировании приняли участие 74 педагога.

2. Выберите специальность(и) на которой Вы преподаете?

* многоразовый выбор

- 36,5% - 09.02.07 Информационные системы и программирование (Программист)
- 31,1% – 40.02.02 Правоохранительная деятельность
- 29,7% - 40.02.02 Юриспруденция
- 27,0% - 38.02.01 Экономика и бухгалтерский учет (по отраслям) (Бухгалтер)
- 27,0% - 43.02.15 Поварское и кондитерское дело
- 27,0% - 43.02.16 Туризм и гостеприимство
- 25,7% - 38.02.02 Страховое дело (по отраслям)
- 25,7% - 38.02.08 Торговое дело
- 25,7% - 09.02.07 Информационные системы и программирование (Специалист по информационным системам)
- 25,7% - 38.02.06 Операционная деятельность в логистике
- 25,7 %- 38.02.07 Банковское дело
- 23,0% - 09.02.07 Информационные системы и программирование (Разработчик веб и мультимедийных приложений)
- 23,0% - 21.02.19 Землеустройство
- 21, 6% - 19.02.13 Технология продуктов общественного питания массового изготовления и специализированных пищевых продуктов
- 17,6 % - 38.02.01 Экономика и бухгалтерский учет (по отраслям) (Специалист по налогообложению)
- 17,6% - 10.02.05 Обеспечение информационной безопасности автоматизированных систем
- 14,9%- 40.02.01 Право и организация социального обеспечения
- 14,9% - 09.02.07 Информационные системы и программирование (Специалист по информационным системам)
- 13,7% - 38.02.06 Финансы



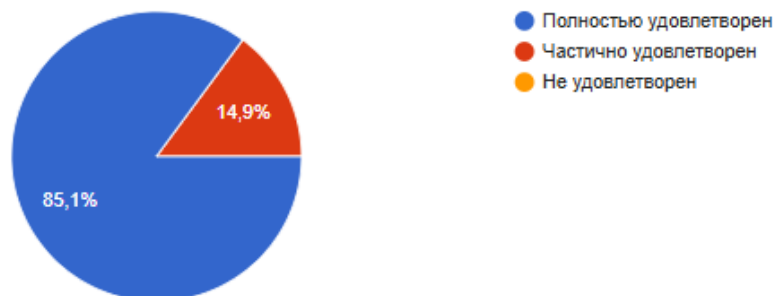
3. Насколько Вы удовлетворены доступностью информации, касающейся образовательного процесса в колледже?

85,1% респондентов - полностью удовлетворены

14,9% педагогов – частично удовлетворены

0% преподавателей - не удовлетворены

74 ответа



4. Считаете ли Вы, что в колледже созданы условия для профессионального роста и развития педагога?

83,8% респондентов - да

14,9% педагогов – созданы, но не в полном объеме

1,4% преподавателей - нет

74 ответа



5. Каковы, по-Вашему мнению, главные преимущества работы преподавателя в колледже?

* многоразовый выбор

66,2 % педагогов - хорошие условия труда

63,5 % - обеспечение финансовой стабильности

54,1 % респондентов – отметили возможность интересной, творческой работы с обучающимися

31,1% преподавателей - отметили высокий уровень престижа колледжа

29,7% хорошая морально-психологическая атмосфера в коллективе

27,0% - возможность профессионального роста

12,2% - возможность внедрения новаторских, авторских идей в образовательную деятельность

10,8% - отметили интересную внеурочную работу

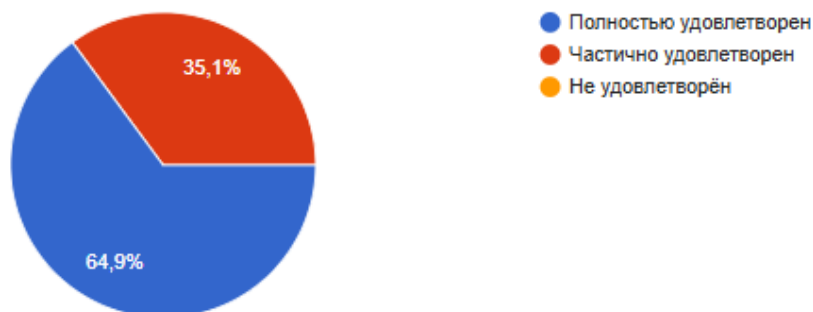
6. Оцените, насколько Вы удовлетворены материально-технической базой колледжа?

64,9% респондентов - полностью удовлетворены

35,1% педагогов - частично удовлетворены

0% преподавателей - не удовлетворены

74 ответа



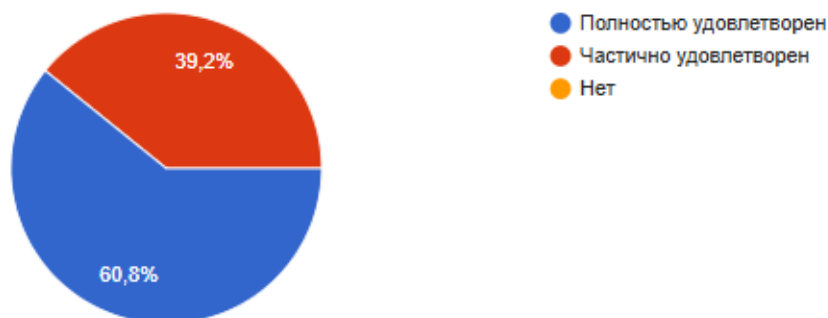
7. Удовлетворены ли Вы условиями организации труда и оснащённостью рабочего места?

60,8% - полностью удовлетворены

39,2% - частично удовлетворены

0% - нет

74 ответа

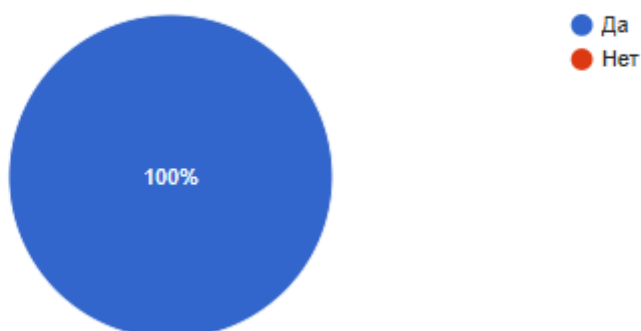


8. Имеете ли Вы доступ к электронным и цифровым образовательным ресурсам?

100,0% педагогов - ответили да

0% респондентов – нет

74 ответа



9. Трудности / проблемы какого характера Вы испытываете в своей повседневной работе?

81% респондентов – трудностей не испытывают

19% - отметили не стабильную работу интернета и локальной сети

74 ответа

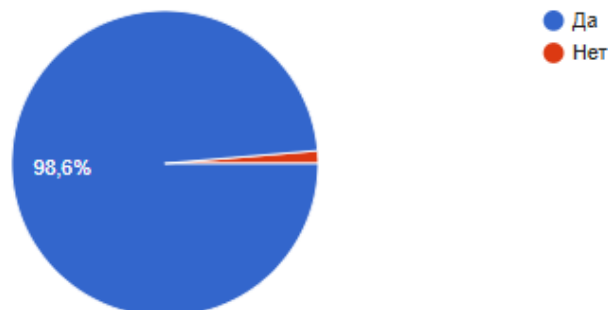
нет
-
Нет
Не испытываю
Никаких
Техническое оснащение
Очень медленные компьютеры
не всегда возможно попасть в компьютерные аудитории

10. Своевременно ли оказывается методическая помощь при возникновении трудностей?

98,6% респондентов – ответили да

1,4 % педагогов - ответили нет

74 ответа



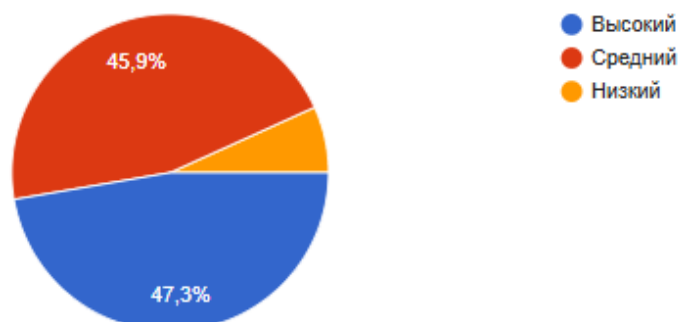
11. Оцените уровень эмоционально-психологического климата в коллективе?

45,9% - ответили высокий

47,3% - ответили средний

6,8% - низкий

74 ответа



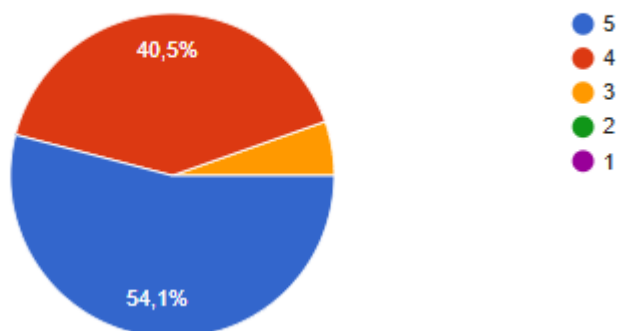
12. Оцените в целом работу колледжа по шкале от 1 до 5

63,0% - оценили по шкале 5

34,2% - оценили по шкале 4

2,8% - оценили по шкале 3

74 ответа



13. Ваши предложения по улучшению качества организации образовательной деятельности?

* многозначный выбор

35,2% педагогов – всё устраивает; продолжать поддерживать высокий уровень качества организации образовательной деятельности

33,1% преподавателей – улучшить стабильность работы интернета

6,3% - продолжать обновлять материально-техническую базу колледжа

22,2% - внесли предложения в части организации учебной деятельности

Вывод: в целом анализ анкетирования показал, что большинство преподавателей удовлетворены условиями, созданными в колледже для профессионального роста и развития педагога. Большинство педагогов отметили хорошие условия труда, и обеспечение финансовой стабильности; возможность интересной, творческой работы с обучающимися и высокий уровень престижа колледжа. Более половины преподавателей удовлетворены материально-технической базой колледжа и условиями организации рабочего места. 100% педагогов доступны электронные цифровые образовательные ресурсы. Трудности отмечаются только в работе интернета и локальной сети. Большинство педагогов работу колледжа оценили по шкале 5 и 4. В целом трудностей никто не испытывает.