

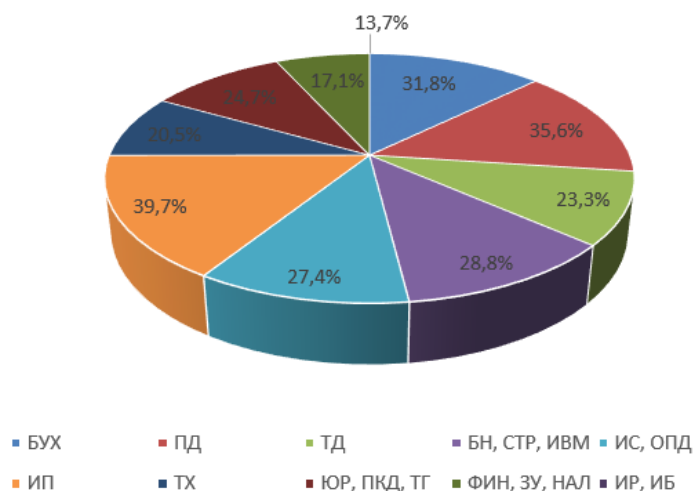
**ИНФОРМАЦИЯ О РЕЗУЛЬТАТАХ АНКЕТИРОВАНИЯ
ПЕДАГОГИЧЕСКИХ РАБОТНИКОВ ЧПОУ ТОСПО «ТюмКЭУП»
ОБ УДОВЛЕТВОРЕННОСТИ УСЛОВИЯМИ И ОРГАНИЗАЦИЕЙ
ОБРАЗОВАТЕЛЬНОЙ ДЕЯТЕЛЬНОСТИ В РАМКАХ РЕАЛИЗАЦИИ ОП СПО
ЗА 1 ПОЛУГОДИЕ 2025-2026 УЧЕБНОГО ГОДА**

В анкетировании приняли участие 73 педагога.

2. Выберите специальность(и) на которой Вы преподаете?

* многоразовый выбор

- 39,7%** - 09.02.07 Информационные системы и программирование (Программист)
- 35,6%** – 40.02.02 Правоохранительная деятельность
- 31,5%** - 38.02.01 Экономика и бухгалтерский учет (по отраслям) (Бухгалтер)
- 28,8 %**- 38.02.07 Банковское дело
- 28,8%** - 38.02.02 Страховое дело (по отраслям)
- 28,8%** - 09.02.07 Информационные системы и программирование (Разработчик веб и мультимедийных приложений)
- 27,4%** - 09.02.07 Информационные системы и программирование (Специалист по информационным системам)
- 27,4%** - 38.02.06 Операционная деятельность в логистике
- 24,7%** - 40.02.02 Юриспруденция
- 24,7%** - 43.02.15 Поварское и кондитерское дело
- 24,6%** - 43.02.16 Туризм и гостеприимство
- 23,3%** - 38.02.08 Торговое дело
- 20, 5%** - 19.02.13 Технология продуктов общественного питания массового изготовления и специализированных пищевых продуктов
- 17,8%** - 38.02.06 Финансы
- 17,8%** - 21.02.19 Землеустройство
- 17,8 %** - 38.02.01 Экономика и бухгалтерский учет (по отраслям) (Специалист по налогообложению)
- 16,4%**- 40.02.01 Право и организация социального обеспечения
- 13,7%** - 09.02.07 Информационные системы и программирование (Специалист по информационным системам)
- 13,7%** - 10.02.05 Обеспечение информационной безопасности автоматизированных систем



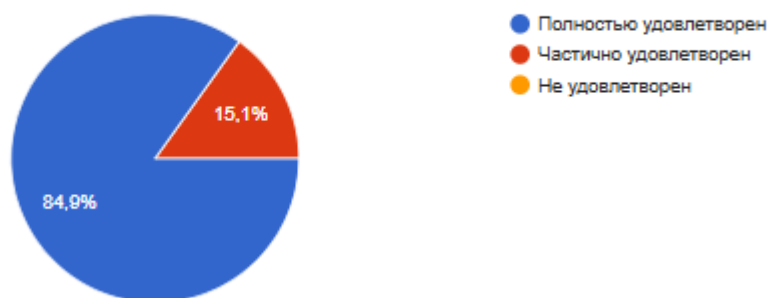
3. Насколько Вы удовлетворены доступностью информации, касающейся образовательного процесса в колледже?

84,9% респондентов - полностью удовлетворены

15,1% педагогов – частично удовлетворены

0% преподавателей - не удовлетворены

73 ответа



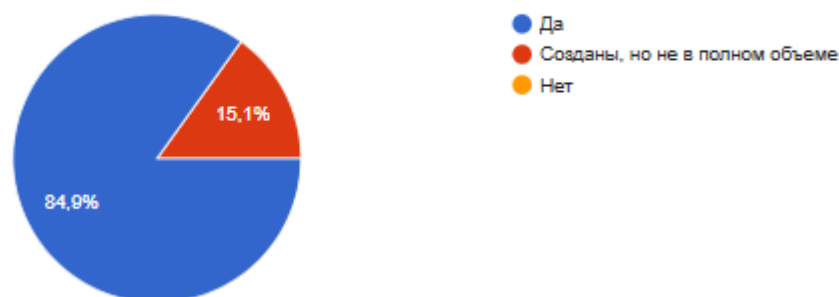
4. Считаете ли Вы, что в колледже созданы условия для профессионального роста и развития педагога?

84,9% респондентов - да

15,1% педагогов – созданы, но не в полном объеме

0% преподавателей - нет

73 ответа



5. Каковы, по-Вашему мнению, главные преимущества работы преподавателя в колледже?

* многоразовый выбор

68,5 % педагогов - хорошие условия труда

68,5 % - обеспечение финансовой стабильности

52,1 % респондентов – отметили возможность интересной, творческой работы с обучающимися

34,2% преподавателей - отметили высокий уровень престижа колледжа

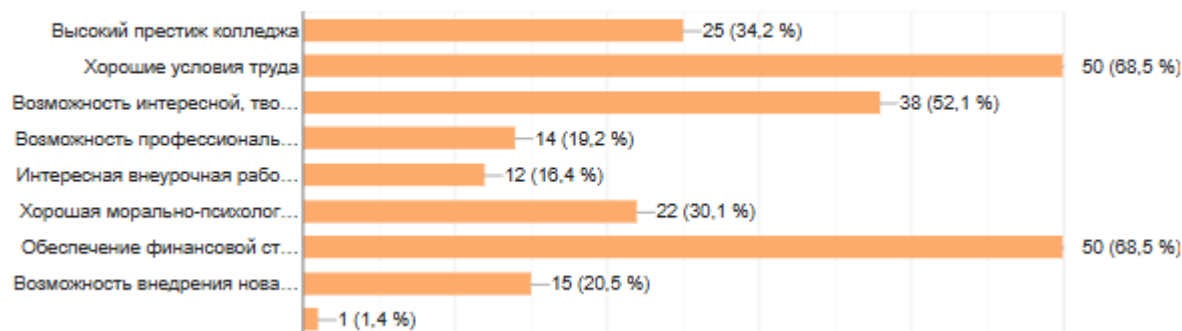
30,1% хорошая морально-психологическая атмосфера в коллективе

20,5% - возможность внедрения новаторских, авторских идей в образовательную деятельность

19,2% - возможность профессионального роста

16,4% - отметили интересную внеурочную работу

73 ответа



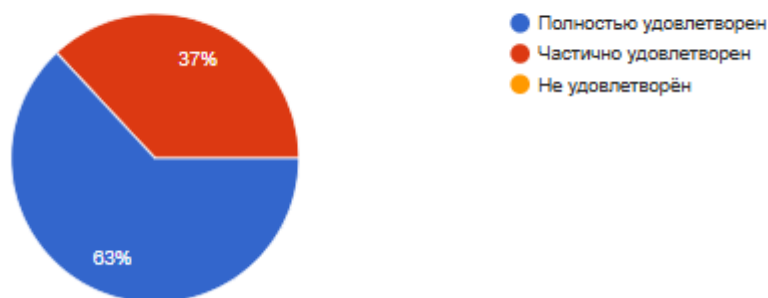
6. Оцените, насколько Вы удовлетворены материально-технической базой колледжа?

63,0% респондентов - полностью удовлетворены

37,0% педагогов - частично удовлетворены

0% преподавателей - не удовлетворены

73 ответа



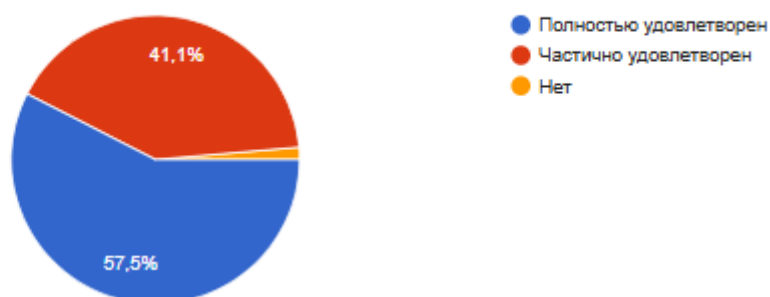
7. Удовлетворены ли Вы условиями организации труда и оснащённостью рабочего места?

57,5% - полностью удовлетворены

41,1% - частично удовлетворены

1,4% - нет

73 ответа

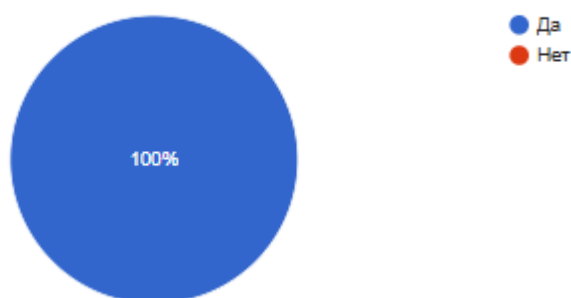


8.Имеете ли Вы доступ к электронным и цифровым образовательным ресурсам?

100,0% педагогов - ответили да

0% респондентов - нет

73 ответа

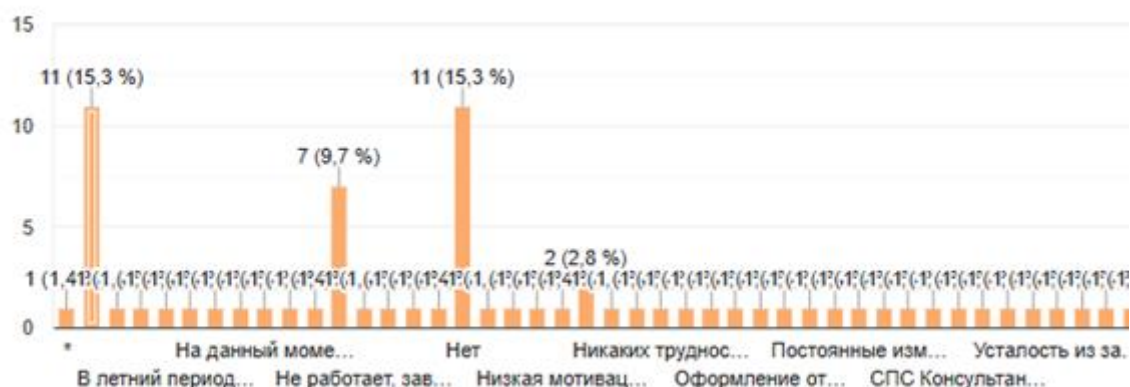


9.Трудности / проблемы какого характера Вы испытываете в своей повседневной работе?

84% респондентов – трудностей не испытывают

16% - отметили не стабильную работу интернета и локальной сети

73 ответа

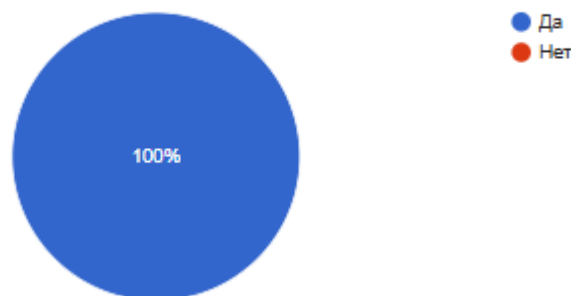


10.Своевременно ли оказывается методическая помощь при возникновении трудностей?

100% респондентов – ответили да

0 % педагогов - ответили нет

73 ответа



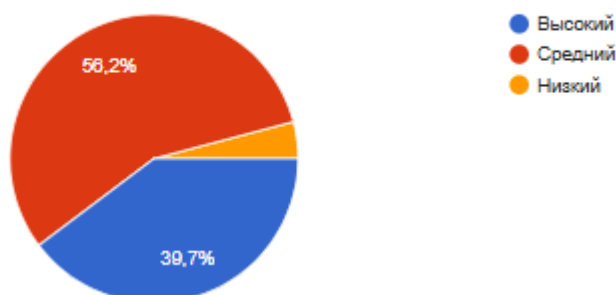
11.Оцените уровень эмоционально-психологического климата в коллективе?

56,2% - ответили высокий

39,7% - ответили средний

4,1% - низкий

73 ответа



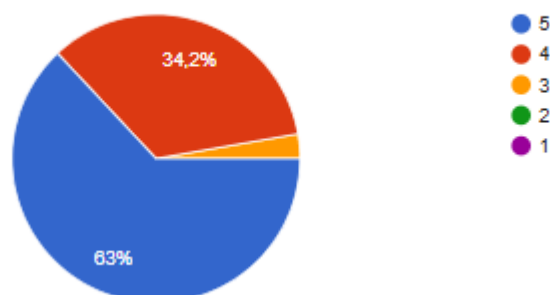
12.Оцените в целом работу колледжа по шкале от 1 до 5

63,0% - оценили по шкале 5

34,2% - оценили по шкале 4

2,8% - оценили по шкале 3

73 ответа



13.Ваши предложения по улучшению качества организации образовательной деятельности?

36,5% педагогов – всё устраивает; продолжать поддерживать высокий уровень качества организации образовательной деятельности

31,2% преподавателей – улучшить стабильность работы интернета

5,1% - продолжать обновлять материально-техническую базу колледжа

27,2% - внесли предложения в части организации учебной деятельности

***Вывод:** в целом анализ анкетирования показал, что большинство преподавателей удовлетворены условиями, созданными в колледже для профессионального роста и развития педагога. Большинство педагогов отметили хорошие условия труда, и обеспечение финансовой стабильности; возможность интересной, творческой работы с обучающимися и высокий уровень престижа колледжа. Более половины преподавателей удовлетворены материально-технической базой колледжа и условиями организации рабочего места. 100% педагогов доступны электронные цифровые*

образовательные ресурсы и своевременно оказывается методическая помощь при возникновении трудностей. Трудности отмечаются только в работе интернета и локальной сети. Большинство педагогов работу колледжа оценили по шкале 5 и 4. В целом трудностей никто не испытывает.