

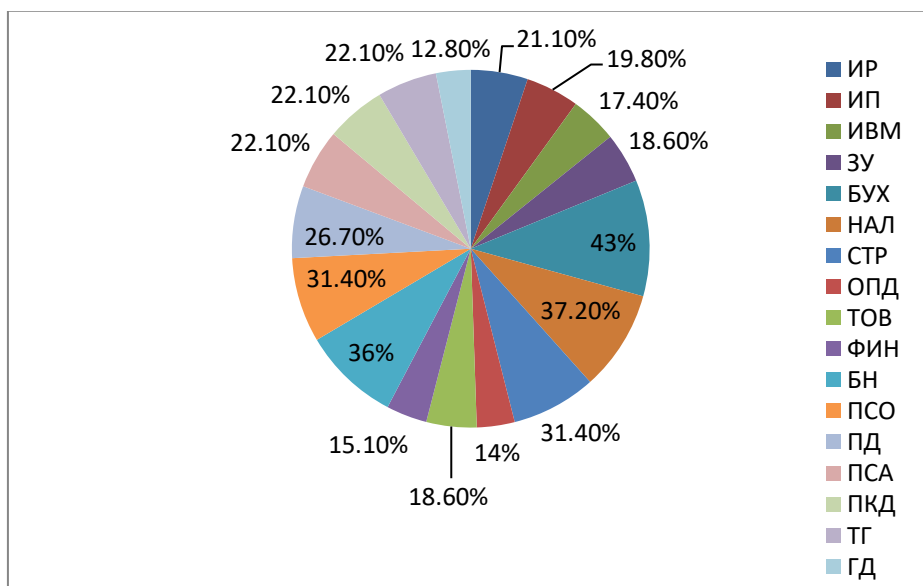
**ИНФОРМАЦИЯ О РЕЗУЛЬТАТАХ АНКЕТИРОВАНИЯ
ПЕДАГОГИЧЕСКИХ РАБОТНИКОВ ЧПОУ ТОСПО «ТюмКЭУП»
ОБ УДОВЛЕТВОРЕННОСТИ УСЛОВИЯМИ И ОРГАНИЗАЦИЕЙ
ОБРАЗОВАТЕЛЬНОЙ ДЕЯТЕЛЬНОСТИ В РАМКАХ РЕАЛИЗАЦИИ ОП СПО
ЗА 2022-2023 УЧЕБНЫЙ ГОД**

В анкетировании приняли участие 86 педагогов.

2. Выберите специальность(и) на которой Вы преподаете?

* многоразовый выбор

- 43% - 38.02.01 Экономика и бухгалтерский учет (по отраслям) (Бухгалтер)
- 37,2% - 38.02.01 Экономика и бухгалтерский учет (по отраслям) (Специалист по налогообложению)
- 36% 38.02.07 Банковское дело
- 31,4% - 38.02.02 Страхование дело (по отраслям)
- 31,4% - 40.02.01 Право и организация социального обеспечения
- 26,7% - 40.02.02 Правоохранительная деятельность
- 22,1% -43.02.16 Туризм и гостеприимство
- 22,1% -43.02.15 Поварское и кондитерское дело
- 22,1% -40.02.03 Право и судебное администрирование
- 21,1% - 09.02.07 Информационные системы и программирование (ИР)
- 19,8% - 09.02.07 Информационные системы и программирование (Программист)
- 18,6% - 38.02.05 Товароведение и экспертиза качества потребительских товаров
- 18,6% - 21.02.19 Землеустройство
- 17,4% - 09.02.07 Информационные системы и программирование (Разработчик веб и мультимедийных приложений)
- 15,1% - 38.02.06 Финансы
- 14% - 43.02.16 Туризм и гостеприимство
- 12,8 – 43.02.14 Гостиничное дело



3. Насколько Вы удовлетворены доступностью информации, касающейся образовательного процесса в колледже?

74,4% респондентов - полностью удовлетворены

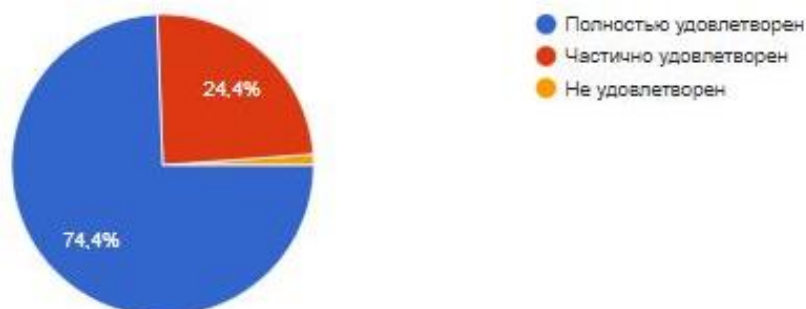
24,4% педагогов – частично удовлетворены

1,2% - не удовлетворены

Насколько Вы удовлетворены доступностью информации, касающейся образовательного процесса в колледже?



86 ответов



4. Считаете ли Вы, что в колледже созданы условия для профессионального роста и развития педагога?

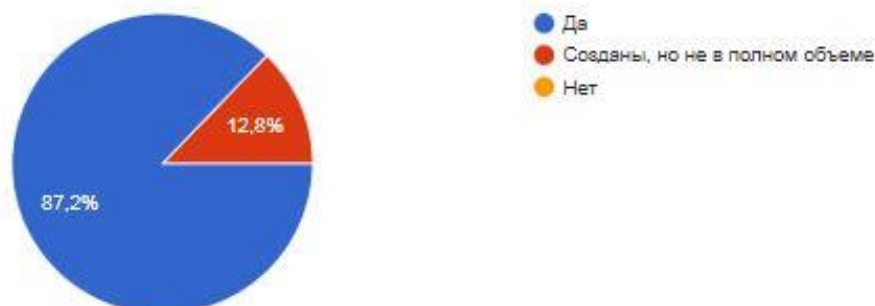
87,2% респондентов - да

12,8% педагогов – созданы, но не в полном объеме



Считаете ли Вы, что в колледже созданы условия для профессионального роста и развития педагога?

86 ответов



5. Каковы, по-Вашему мнению, главные преимущества работы преподавателя в колледже?

* многообразный выбор

55,8 % педагогов - хорошие условия труда

54,7 % респондентов – отметили возможность интересной, творческой работы с обучающимися

52,3% - обеспечение финансовой стабильности

33,7% преподавателей - отметили высокий уровень престижа колледжа

26,7% - хорошая морально-психологическая атмосфера в коллективе

20,9% - интересная внеурочная работа

15,1% - возможность внедрения новаторских, авторских идей в образовательную деятельность

Каковы, по Вашему мнению, главные преимущества работы преподавателя в колледже (укажите не более 3 вариантов ответов)

[Копировать](#)

86 ответов



6. Оцените, насколько Вы удовлетворены материально-технической базой колледжа?

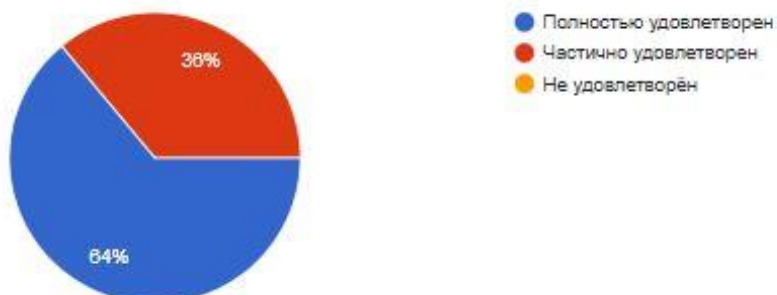
64% - полностью удовлетворены

36% - частично удовлетворены

0% - не удовлетворен

Оцените, насколько Вы удовлетворены материально-технической базой колледжа?

86 ответов



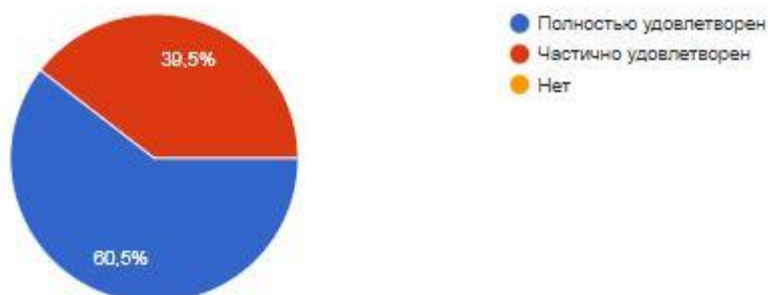
7. Удовлетворены ли Вы условиями организации труда и оснащенностью рабочего места?

60,5% -- полностью удовлетворены

39,5% - частично удовлетворены

Удовлетворены ли Вы условиями организации труда и оснащенностью рабочего места?

86 ответов



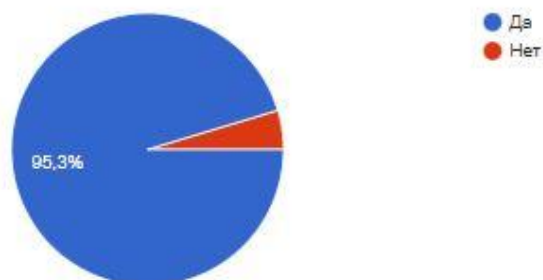
8.Имеете ли Вы доступ к электронным и цифровым образовательным ресурсам?

95,3% - ответили да

4,7% - нет

Имеете ли Вы доступ к электронным и цифровым образовательным ресурсам?

86 ответов



9.Трудности / проблемы какого характера Вы испытываете в своей повседневной работе?

88% респондентов – трудностей не испытывают

11% - отметили не стабильную работу интернета

1% - трудности методической работы (вновь принятые педагоги)

Трудности / проблемы какого характера Вы испытываете в своей повседневной работе?

86 ответов



10.Своевременно ли оказывается методическая помощь при возникновении трудностей?

100% респондентов – ответили да

Своевременно ли оказывается методическая помощь при возникновении трудностей?

86 ответов



11. Оцените уровень эмоционально-психологического климата в коллективе?

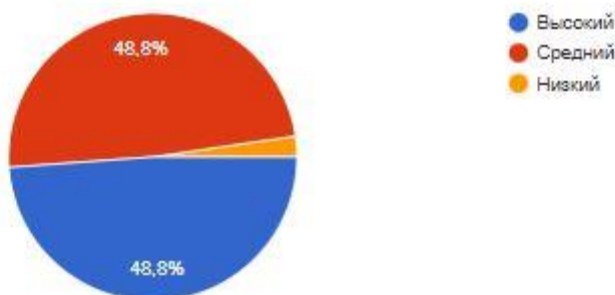
48,8% - ответили *высокий*

48,8% - ответили *средний*

2,3% - *низкий*

Оцените уровень эмоционально-психологического климата в коллективе?

86 ответов



12. Оцените в целом работу колледжа по шкале от 1 до 5

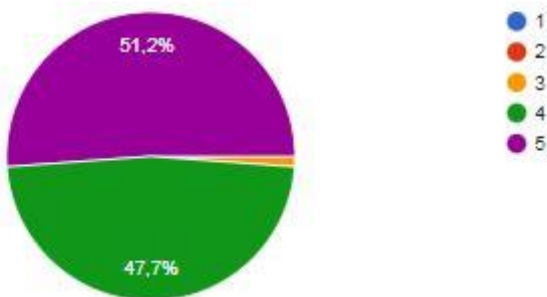
51,2% - оценили по шкале 5

47,7% - оценили по шкале 4

1,2% - оценили по шкале 3

Оцените в целом работу колледжа по шкале от 1 до 5?

86 ответов



13. Ваши предложения по улучшению качества организации образовательной деятельности?

7,5% - продолжать обновлять материально-техническую базу колледжа

17,5% педагогов – всё устраивает; продолжать поддерживать высокий уровень качества организации образовательной деятельности

26,5% преподавателей – улучшить стабильность работы интернета

48,5% - внесли предложения в части организации учебной деятельности

Ваши предложения по улучшению качества организации образовательной деятельности?

86 ответов

Нет

-

Затрудняюсь ответить

нет

Починить интернет

Увеличить скорость интернета в каб 212

В целом анализ анкетирования показал, что большинство преподавателей удовлетворены условиями, созданными в колледже для профессионального роста и развития педагога. Большинство педагогов отметили хорошие условия труда, возможность интересной, творческой работы с обучающимися и обеспечение финансовой стабильности. Более половины преподавателей удовлетворены материально-технической базой колледжа; большинство удовлетворены условиями организации рабочего места. Почти 100% педагогов доступны электронные цифровые образовательные ресурсы. Трудности отмечаются только в работе интернета, 1С, локальной сети. 100% педагогов своевременно оказывается методическая помощь, в целом трудностей никто не испытывает.